



## ■ B&C DESIGN FLEXSTACK

# Unser Großer für Großes

Gestützt auf die Erfahrung von SandenVendo in der Vending-Industrie, einschließlich der patentierten, erstklassigen Kühltechnologie, die bei jedem produzierten Automaten angewendet wird, ist der Bottle&Can Design Flexstack ein Verkaufsautomat, der entwickelt wurde, um 1L- und 1,5L-Flaschen auf die effektivste und flexibelste Weise zu handhaben.

Dank des fortschrittlichen Kühlsystems HC (R290), ein natürliches und umweltfreundliches Kältemittel, ist der B&C Design Flexstack ein anspruchsloser, intelligenter Verkaufsautomat, der die Wartungszeit reduziert.

**B&C DESIGN  
FLEXSTACK  
CFX-FLEX**

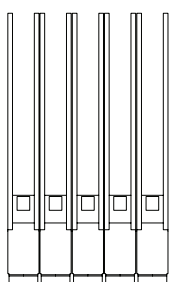
ABMESSUNGEN H x B x T (mm)	1830 x 1015 x 955 mm
NETTOGEWICHT (Standard-Gerät ohne Optionen)	375 kg
AUSWAHLEN	10
SCHÄCHTE	5 bis 7
STEUERUNG	Executive / MDB
KÜHLEINHEIT	HCD
PROGRAMMIERBARER TEMPERATURBEREICH	+1°C bis +25°C
MAX. LEISTUNGS-AUFNAHME	320 W
ELEKTROANSCHLUSS	220/240 V - 50 Hz
KLIMA KLASSE	N (+16°C bis +32°C)
ENERGIEKLASSE	
ENERGIEVERBRAUCH (kWh per annum)	577

VERKAUFSKAPAZITÄT / VORKÜHLUNG	STANDARD-MODUL*	SCHMAL-MODUL**
DOSE 0,33 ltr.	87 / 3 (3D)	51 / 3 (3D)
PET FLASCHE 0,50 ltr.	29 / 1 (1D)	17 / 1 (1D)
PET FLASCHE 1,00 ltr.	22-24 / 1 (1D)	-
PET FLASCHE 1,50 ltr.	16-18 / 1 (1D)	-

\* STANDARD-MODUL Produktabmessungen: Ø Min. 53 mm - Max. 96 mm, Länge Max. 350 mm

\*\* SCHMAL-MODUL Produktabmessungen: Ø Min. 53 mm - Max. 72 mm, Länge Max. 368 mm  
Kapazitätsangaben ohne Gewähr.

5 STANDARD-MODULE

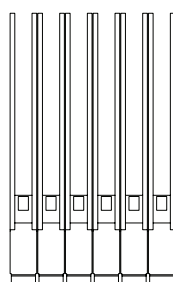


5x




1,50 l

6 STANDARD-MODULE

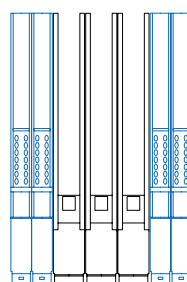


6x



1,00 l

4 SCHMAL-MODULE  
+ 3 STANDARD-MODULE



4x



0,33 l



0,50 l

or



1,50 l

+ 3x



**OPTIONEN**

- SPEZIELL CODIERTES SCHLOSS (RIELDA)
- SICHERHEITS-MÜNZEINWURFSCHIEBER
- VERSCHLISSBARE KASSENSYSTEME
- KIT WAND - UND BODENBEFESTIGUNG

- MÜNZPRÜFER
- DEX / UCS ANSCHLUSS
- VERSCHIEDENE UMBAUSÄTZE
- KUNDENANPASSUNG
- GEHÄUSEFARBE NACH WAHL

**FARBE**

Schwarz ●

- Flexibilität durch kombinierbare Module
- Leichter Umbau bei Produktwechsel
- Hohe Zuverlässigkeit
- Menügesteuerte Bedienung über Wahl-tasten
- Energie-Sparprogramm
- Geteilte Innentür
- Leichte Reinigung und Wartung der Kühlmaschine
- Für Innenaufstellung, Wetterschutz optional

Tipfehler, Irrtümer und Änderungen vorbehalten.